

## مشروع "بناء القدرات للحد من الفقر"

### الدراسة الوطنية للأحوال المعيشية للأسر عام 2004 "المسح المتعدد الأهداف"

# بعض خصائص السكان في لبنان عام 2004

تصدر هذه النشرة الإحصائية من خلال مشروع "بناء القدرات للحد من الفقر"، وتعتمد على البيانات المتاحة من الدراسة الوطنية للأحوال المعيشية للأسر عام 2004 (وزارة الشؤون الاجتماعية، إدارة الإحصاء المركزي وبرنامج الأمم المتحدة الإنمائي). تهدف هذه النشرة إلى تعريف القارئ على المؤشرات والمواضيع المختلفة التي تغطيها الدراسة ومنها على سبيل المثال: خصائص السكان والمساكن في كل محافظة، خصائص فئات معينة من السكان (النساء ربات الأسر، الأميون، النساء، الأطفال....) وغيرها من المواضيع المتعلقة بالأسرة.

تجدد الإشارة إلى أنه سيتم إصدار هذه النشرة الإحصائية بشكل دوري. نرجو منكم التفضل بإعطائنا ملاحظاتكم على النشرة واقتراح المواضيع التي يهمكم طرحها في النشرات القادمة.

## السكان

3,755,034

عدد السكان المقيمين

879,855

عدد الأسر

## خصائص عامة

نسبة الذكور	٪ 49.8
معدل الذكورة (نسبة الذكور الى الإناث)	٪ 99.0
متوسط حجم الأسرة	4.3 فرد
معدل الإعالة العمرية	٪ 53.3
متوسط الكثافة السكانية	375 (فرد / كلم <sup>2</sup> )
نسبة السكان اللبنانيين	٪ 93.4
نسبة النساء ربات الأسر	٪ 14.4

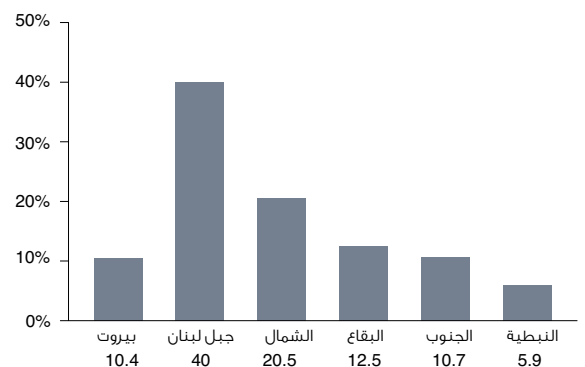
## توزيع السكان بحسب العمر

أقل من 15 سنة	٪ 27.3
15-24 سنة	٪ 19.8
25-44 سنة	٪ 28.7
45-64 سنة	٪ 16.7
65 سنة وما فوق	٪ 7.4

## توزيع السكان بحسب الحالة الزوجية (العمر: 15 سنة وما فوق)

لم يسبق لهم الزواج	٪ 40.4
متزوجون	٪ 53.1
أرامل	٪ 5.5
مطلقون ومنفصلون	٪ 0.9

## توزيع السكان المقيمين بحسب المحافظة (%)



## التعليم

توزيع السكان بحسب المستوى التعليمي المحصل (العمر: 4 سنوات وما فوق)

أمي	٪ 7.8
ملم بالقراءة والكتابة	٪ 4.1
روضة	٪ 3.3
ابتدائي	٪ 32.9
متوسط	٪ 21.8
ثانوي	٪ 15.0
جامعي	٪ 13.4
غيره	٪ 1.7

نسبة الأمية لدى السكان (العمر: 10 سنوات وما فوق) 8.8 ٪

نسبة الأمية لدى الذكور 5.6 ٪

نسبة الأمية لدى الإناث 11.8 ٪

## نسب الالتحاق في التعليم للفئات العمرية:

9-5 سنوات	٪ 98.6
10-14 سنة	٪ 95.2
15-19 سنة	٪ 71.1
20-24 سنة	٪ 34.2
25-29 سنة	٪ 6.8

## معدل الالتحاق الخام (%) في: الجنسان إناث ذكور

المرحلة الابتدائية	111.7	109	110.4
المرحلة المتوسطة	92	104	97.7
المرحلة الثانوية	58.8	65.7	62.2

## معدل الالتحاق الصافي (%) في: الجنسان إناث ذكور

المرحلة الابتدائية	92.7	92.7	92.7
المرحلة المتوسطة	65	72.5	68.5
المرحلة الثانوية	39.2	45.6	42.3

## نسبة الطلاب في المؤسسات التربوية:

الخاصة	٪ 53.2
الرسمية	٪ 44.6

## إتقان لغة أجنبية (العمر: 15 سنة وما فوق)

اللغة الفرنسية	٪ 30.6
اللغة الإنجليزية	٪ 21.9

## العمالة والبطالة (العمر: 15 سنة وما فوق)

## العاطلون من العمل

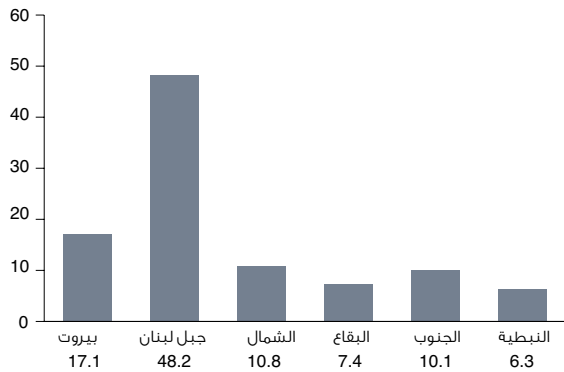
عدد العاطلين من العمل 94,442

معدل البطالة 7.9٪  
معدل البطالة لدى الإناث 9.5٪  
معدل البطالة لدى الذكور 7.3٪

## من العاطلين من العمل:

نسبة الإناث 28.7٪  
نسبة الشباب (15-24 سنة) 48.4٪  
نسبة المسنين (65 وما فوق) 2.5٪  
نسبة الأميين 2.7٪  
نسبة الجامعيين 21.2٪

## توزيع العاطلين من العمل بحسب المحافظة (%)



## الأنشطة الثقافية والترفيهية

## في الأسبوع السابق للمقابلة

مطالعة الصحف والمجلات 26.0٪  
استخدام الإنترنت خارج نطاق العمل 10.3٪

## في الشهر السابق للمقابلة

أنشطة مجتمعية أو طلابية 6.8٪  
زيارة الأقارب والأصدقاء 80.5٪  
ارتياح المطاعم والمقاهي 14.0٪

## في السنة السابقة للمقابلة

ممارسة أنشطة فنية أو ثقافية 13.7٪  
السفر إلى الخارج مع قضاء ليلة واحدة على الأقل 5.1٪

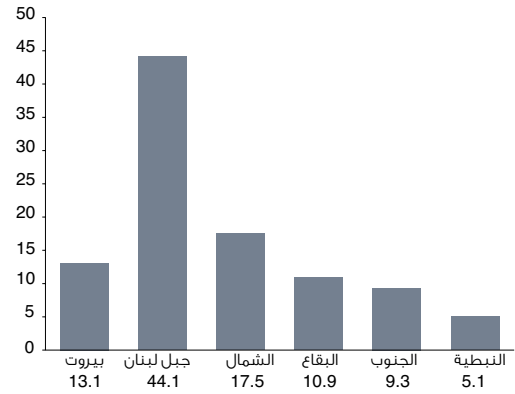
## القوى العاملة

عدد القوى العاملة الفعلية 1,108,129  
عدد القوى العاملة الإجمالية 1,202,571

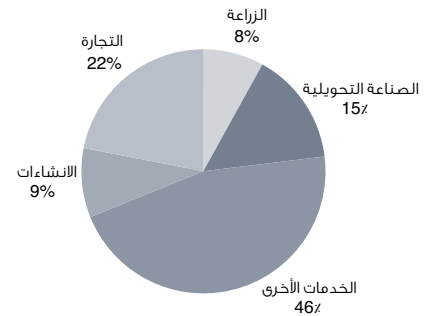
معدل النشاط الاقتصادي لدى السكان 44.0٪  
معدل النشاط الاقتصادي لدى الذكور 68.9٪  
معدل النشاط الاقتصادي لدى الإناث 20.4٪

## القوى العاملة الفعلية (العاملون)

## توزيع القوى العاملة الفعلية بحسب المحافظة (%)



## توزيع القوى العاملة الفعلية بحسب القطاع الاقتصادي للمؤسسة (%)



## من القوى العاملة الفعلية:

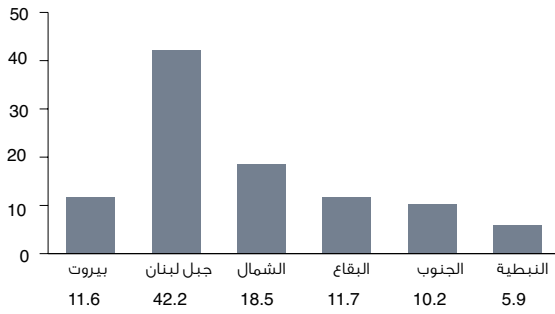
نسبة الإناث 23.3٪  
نسبة الشباب (15-24 سنة) 16.7٪  
نسبة المسنين (65 وما فوق) 4.2٪  
نسبة الأميين 4.5٪  
نسبة الجامعيين 20.1٪  
أرباب العمل 5.1٪  
العاملون لحسابهم 28.5٪  
الموظفون والعاملون بأجر أو بدون أجر 65.4٪

## الصحة

## المساكن الرئيسية

عدد المساكن الرئيسية  
879,855  
نسبة الشقق السكنية من مجموع المساكن الرئيسية  
٪ 73

## توزيع المساكن الرئيسية بحسب المحافظة (٪)



## المياه:

## نسبة الأسر التي تستخدم:

- ٪ 56.7 الشبكة العامة كمصدر لمياه الشرب
- ٪ 31.8 المياه المعدنية كمصدر لمياه الشرب
- ٪ 8.2 آبار ارتوازية كمصدر لمياه الشرب
- ٪ 75.8 الشبكة العامة كمصدر لمياه الخدمة
- ٪ 21.4 آبار ارتوازية كمصدر لمياه الخدمة

## الكهرباء:

## نسبة الأسر التي تستخدم كهرباء:

- ٪ 99.9 الشبكة العامة كمصدر للطاقة للإضاءة
- ٪ 38.9 مولد كهربائي خاص كمصدر طاقة للإضاءة

## التدفئة:

## نسبة الأسر التي تستخدم تدفئة:

- ٪ 34.8 غير مركزية على الغاز
- ٪ 24.0 غير مركزية على الكاز أو المازوت
- ٪ 17.1 غير مركزية على الكهرباء
- ٪ 5.6 مركزية فردية على المازوت
- ٪ 2.3 مركزية فردية على الكهرباء
- ٪ 9.2 لا تستخدم أي وسيلة تدفئة

## خدمات أخرى

- ٪ 72 استخدام مستوعبات قريبة من المسكن للتخلص من النفايات

الأسر التي تملك سيارة واحدة على الأقل ٪ 52.5

## توزيع السكان بحسب نوع التأمين الصحي

- ٪ 23.4 الصندوق الوطني للضمان الاجتماعي
- ٪ 9.0 الجيش وقوى الأمن
- ٪ 4.3 تعاونية موظفي الدولة
- ٪ 2.6 تأمين على الحساب الخاص
- ٪ 3.9 مؤسسة، نقابة، هيئة، على نفقة صاحب العمل
- ٪ 1.7 أنواع أخرى
- ٪ 55.1 لا تأمين

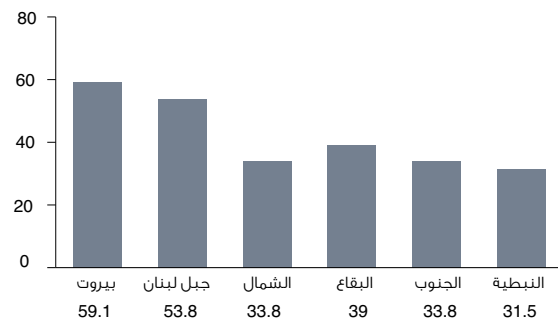
نسبة المستفيدين من أحد أنواع التأمين الصحي ٪ 44.9

## نسبة الاستفادة من أحد أنواع التأمين

## الصحي لدى:

- ٪ 46.3 الإناث
- ٪ 43.6 الذكور
- ٪ 30.6 الأميين
- ٪ 68.5 الجامعيين
- ٪ 49.3 المسنين (65 سنة وما فوق)

## نسبة المستفيدين بحسب المحافظة (٪)



الإصابة بمرض مزمن واحد على الأقل ٪ 17.4  
نسبة الإعاقة ٪ 2.0